

Modul 4: Sicherheit

DiA – Digital in Arbeit

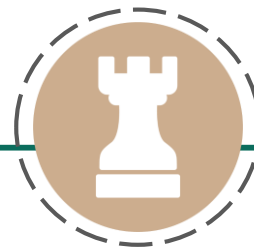
Bayerisches Staatsministerium für
Familie, Arbeit und Soziales



DiA wird gefördert aus Mitteln des
Arbeitsmarktfonds des Bayerischen
Staatsministeriums für Arbeit, Familie
und Soziales



Forschungsinstitut
Betriebliche Bildung



Level 1



Lernziel:

Sensibilität persönlicher Daten,
Passwortsicherheit



Kapitel 2: Sicher im Netz unterwegs


Wie surfe ich sicher?

Nutzt man das Internet, lässt es sich kaum verhindern, ab und zu auch persönliche Informationen preiszugeben.

Sei es eine Reisebuchung, Bankgeschäfte oder Einkaufen, vieles kann man heutzutage online erledigen und dabei muss man auch persönliche Informationen eingeben.

Doch wie surfe ich sicher?

Grundsätzlich gilt:

- Persönliche Daten, wie z.B. Zahlungsdaten, sollten nur **verschlüsselt** übermittelt werden.
- Eine verschlüsselte Verbindung ist erkennbar an dem Anfang der Seitenadresse mit den Buchstaben **https://** (das „s“ steht für „sicher“).
- Manche Browser zeigen zusätzlich ein Schlosssymbol  für eine verschlüsselte und damit sichere Verbindung an.



Sicheres Surfen mit Verschlüsselung



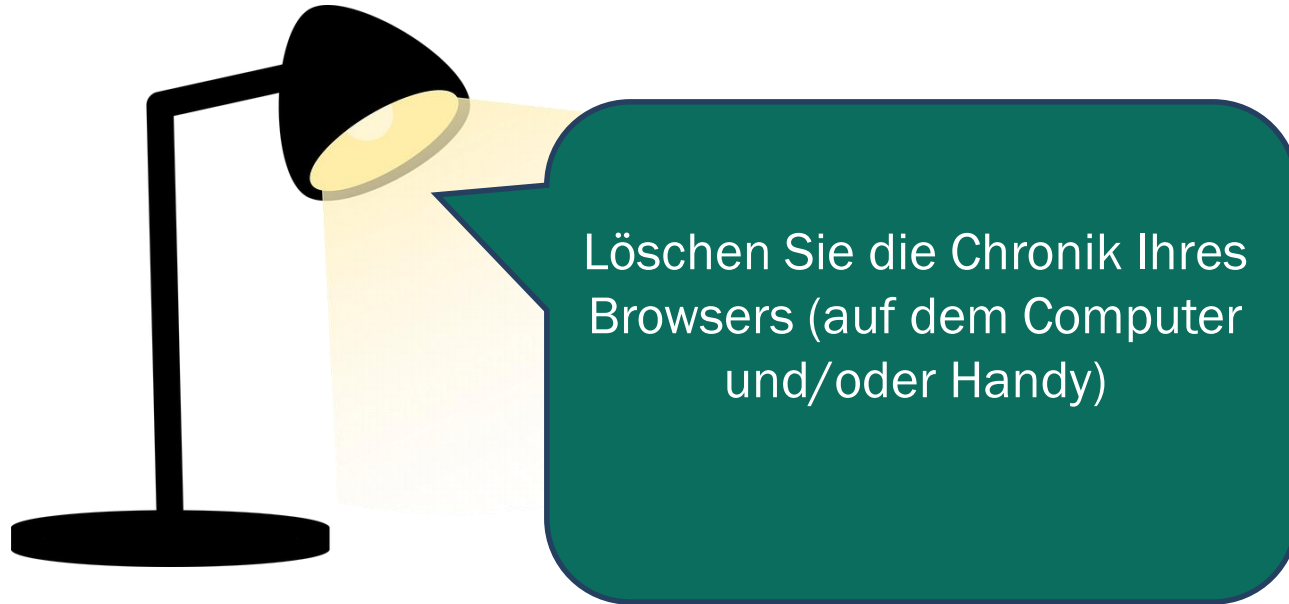
Welche Spuren hinterlasse ich?

Nicht nur im Internet, auch auf dem Handy oder Computer, mit dem man surft, hinterlässt man Spuren.

Das ist insbesondere wichtig zu wissen, wenn mehrere Personen den gleichen Computer benutzen.







Viel Erfolg beim Ausprobieren!

Bayerisches Staatsministerium für
Familie, Arbeit und Soziales



DiA wird gefördert aus Mitteln des
Arbeitsmarktfonds des Bayerischen
Staatsministeriums für Arbeit, Familie
und Soziales



Forschungsinstitut
Betriebliche Bildung